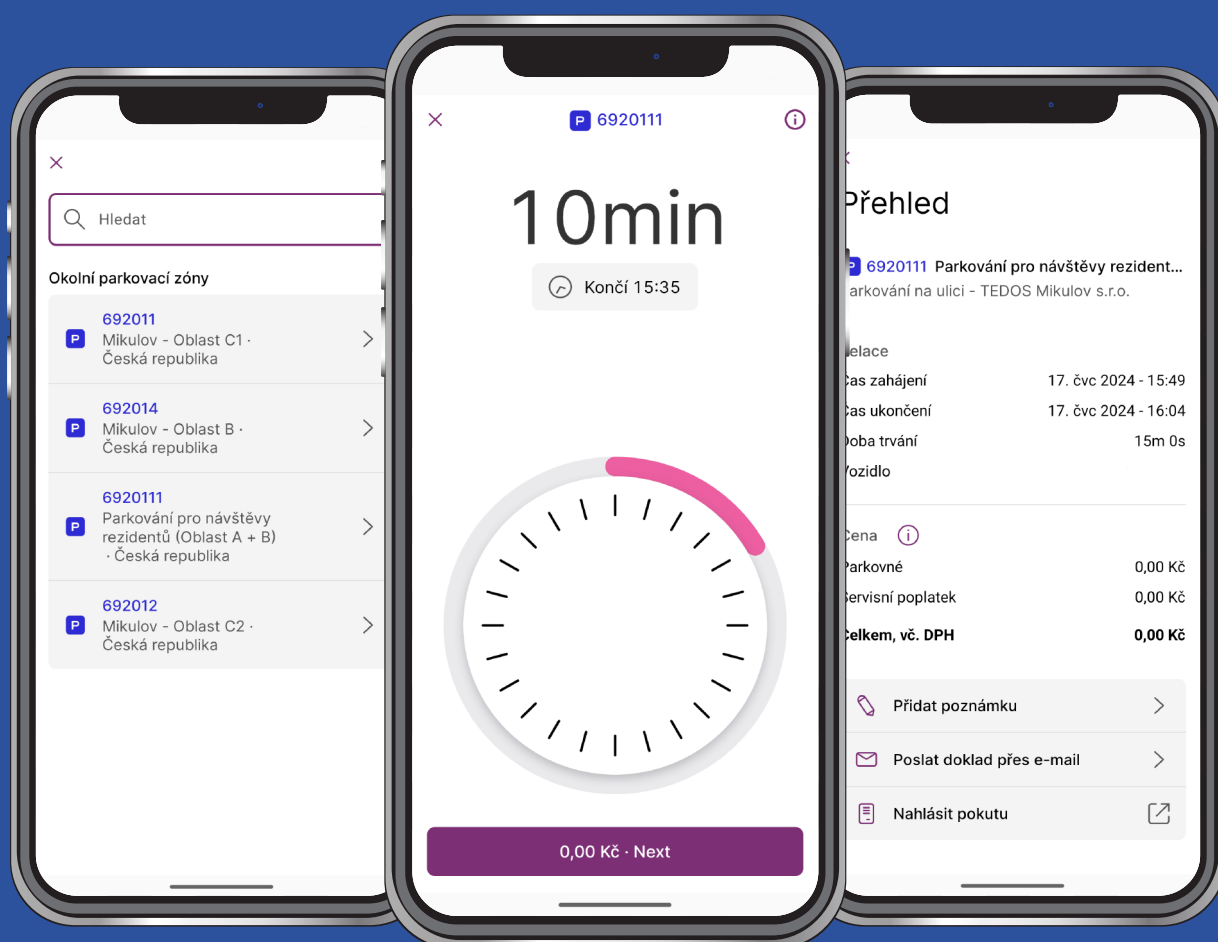


Jak získat 300 volných hodin a zaregistrovat návštěvu?

MIKULOV



easyPARK

/1/ Zaregistrujte se v systému TEDOS Mikulov

/A/ Jsem držitelem dlouhodobého parkovacího oprávnění

Zašlete své telefonní číslo a e-mail na pokladna@tedosmikulov.cz. Po úspěšné registraci vám zašleme potvrzovací e-mail.

/B/ Nejsem držitelem dlouhodobého parkovacího oprávnění

Obyvatel Mikulova doloží

- číslo občanského průkazu,
- telefonní kontakt,
- e-mail,

vlastník nemovitosti navíc přikládá

- list vlastnictví,

a to e-mailem nebo osobně.

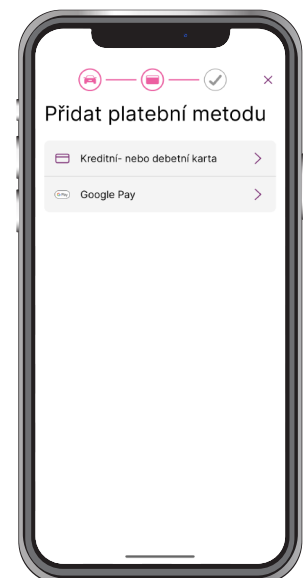
Kontakt

TEDOS Mikulov
Republikánské obrany 4
Mikulov
úřední hodiny:
pondělí a středa:
7–11 hodin a 12–17 hodin
email:
pokladna@tedosmikulov.cz

/2/ Stáhněte si aplikaci easypark do svého telefonu



/3/ Založte si účet v aplikaci easypark



1. krok

Zadejte své telefonní číslo.

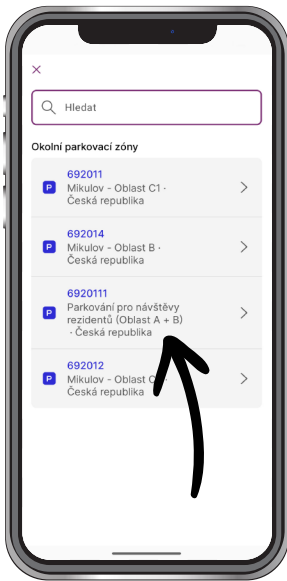
2. krok

Zadejte SPZ vašeho vozidla. Pokud auto nevlastníte, tento krok přeskočte.

3. krok

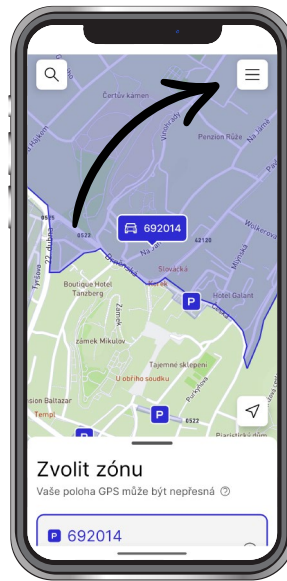
Zvolte platební metodu.

/4/ Nastavte parkování návštěvy



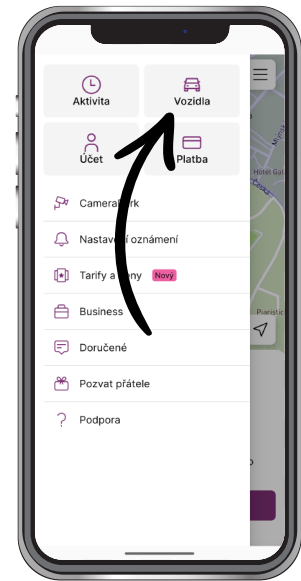
Zvolte zónu

Zvolte **6920111**
Parkování pro návštěvy
rezidentů (Oblast A + B).



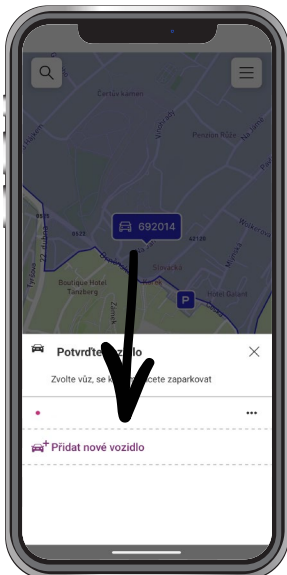
Menu

Klikněte na sekci **Menu**.



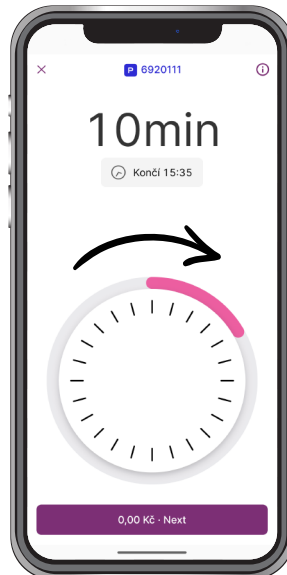
Menu

V sekci **Menu** zvolte **Vozidla**.



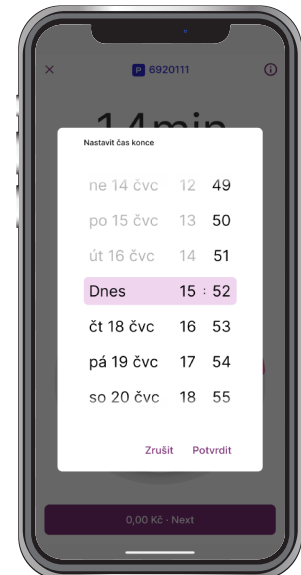
Přidejte vozidlo

Zde zvolte **Přidat nové vozidlo**
a zadejte SPZ vozidla návštěvy.



Délka parkování

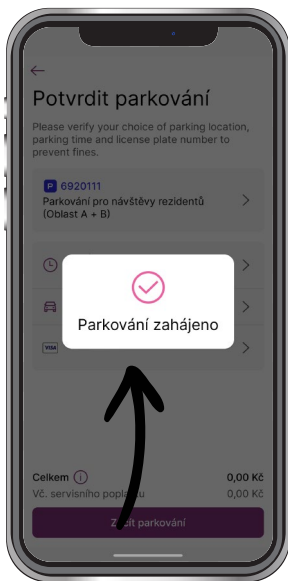
Otáčením kolečka nastavte
délku parkování návštěvy
a klikněte na **0,00 Kč - Next**.



Délka parkování

Pro nastavení delšího časového
úseku parkování stačí kliknout
na čas v horní části obrazovky.

/5/ Aktivní a proběhlá parkování



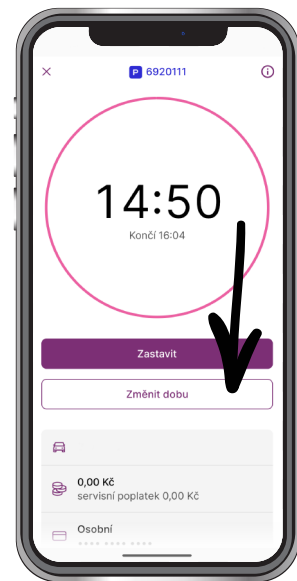
Parkování zahájeno

Po stisknutí tlačítka **0,00 Kč Next** se zobrazí potvrzovací okno.



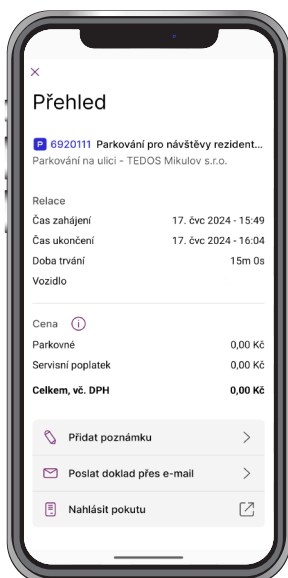
Upozornění

Aplikace vás 15 minut před koncem parkování upozorní na blížící se konec.



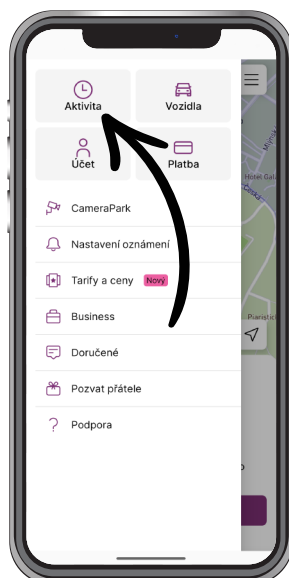
Změna doby parkování

V případě potřeby lze dobu parkování upravit. Změnu provedete stisknutím tlačítka **Změnit dobu**.



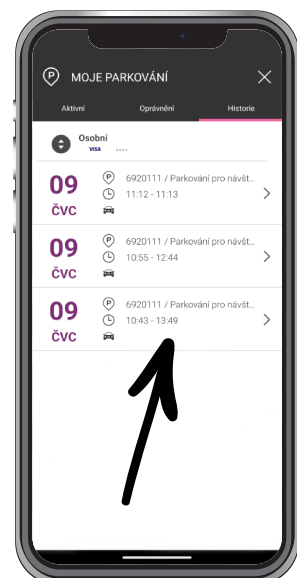
Přehled

Po ukončení naplánované doby parkování (nebo předčasném ukončení parkování) obdržíte **přehled proběhlého parkování**.



Historie parkování

Historii parkování a svá parkovací oprávnění naleznete v Menu v sekci **Aktivita**.



Historie parkování

V historii parkování naleznete také jednotlivé přehledy po kliknutí na dané parkování.